



Асоціація "Український клуб  
аграрного бізнесу"

# Ситуація на ринку основних зернових та олійних культур

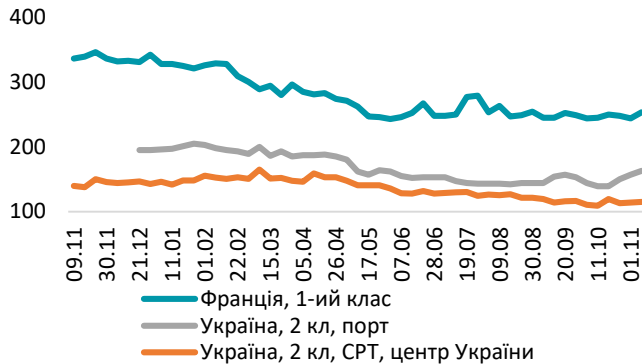
10 листопада 2023 р.



# Пшениця



Ціни на пшеницю, USD/т



Ціна на пшеницю (Франція, FOB) на 08.11 – **253 USD/т**

Зміни ціни:

- тиждень: +9 USD або +3,9%;
- місяць: +8 USD або +3,3%;
- рік: -83 USD або -24,7%.

Ціна на пшеницю (Україна, 2-ий клас, CPT) на 09.11:

- центральні області – **115 USD/т** (+1 USD за тиждень; +6 USD за місяць; -24 USD за рік);
- порти – **163 USD/т** (+6 USD за тиждень, +24 USD за місяць).

Джерела: дані операторів ринку, International Grains Council, agrochart.com, АПК-інформ

## Сівба озимої пшениці

Станом на 6 листопада засіяно 3 867,2 тис. га пшеницею (+134,4 тис га за тиждень), що становить 87% посівних площ 2022 року. Найбільше засіяно в Дніпропетровській (11% засіяних площ), Кіровоградській (8%) та Одеській (8%) областях (дані Мінагрополітики України).

## Оновлені балансові показники по пшениці від USDA

В 2023/24 МР пропозиція зростає на 0,6 млн т до 1 051,5 млн т, оскільки збільшення початкових запасів більш ніж компенсує зниження світового виробництва. Прогноз світового виробництва знижено на 1,5 млн т до 782,0 млн т через скорочення виробництва в багатьох країнах, включаючи Індію (-3 млн т до 110,6 млн т), Аргентину (-1,5 млн т до 15,0 млн т), Казахстан (-1 млн т до 12,0 млн т), Великобританію (-0,5 млн т до 14,3 млн т) та Бразилію (-0,4 млн т до 9,8 млн т). Це зниження виробництва частково компенсується збільшенням прогнозу на 5,0 млн т в росії до 90,0 млн т. Глобальний прогноз торгівлі пшеницею на 2023/24 МР знижено на 1,3 млн т до 205,0 млн т, в першу чергу через зниження експорту з Аргентини (-1,5 млн т до 10,0 млн т), Індії (-0,5 млн т до 0,5 млн т), що лише частково компенсується збільшенням експорту з України (+1 млн т до 12,0 млн т). Прогноз світових кінцевих запасів пшениці підвищено на 0,6 млн т до 258,7 млн т (дані USDA).

## Експорт пшениці в листопаді 2023 року

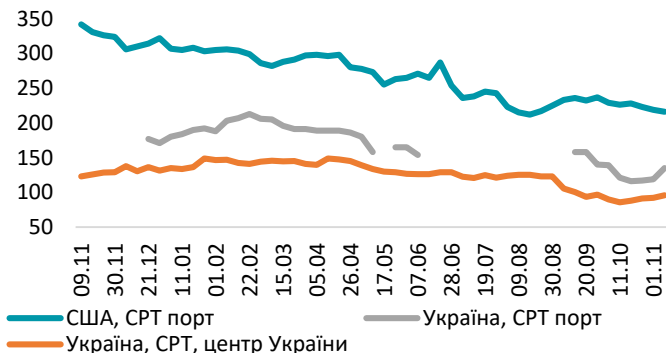
За 9 днів листопада 2023 року було експортовано 421,0 тис. т пшениці (+31% до аналогічного показника попереднього місяця). Основними країнами-імпортерами в листопаді 2023 року є: Іспанія (40%), В'єтнам (21%) та Індонезія (18%). Загалом з початку 2023/24 МР (01.07-09.11) було експортовано 5 052,4 тис. т пшениці (дані Держжитниці).

- ↑ Сприяє зростанню ціни
- ↓ Сприяє зниженню ціни
- Нейтрально

# Кукурудза



Ціни на кукурудзу, USD/т



Ціна на кукурудзу (США, FOB) на 08.11  
– **216 USD/т**

Зміни ціни:

- тиждень: -3 USD або -1,4%;
- місяць: -10 USD або -4,4%;
- рік: -126 USD або -36,8%.

Ціна на кукурудзу (Україна, CPT) на 09.11:

- центральні області – **96 USD/т** (+4 USD за тиждень; +10 USD за місяць; -30 USD за рік);
- порти – **135 USD** (+16 USD за тиждень; +14 USD за місяць).

Джерела: дані операторів ринку, International Grains Council, agrochart.com, АПК-інформ

## Збір врожаю кукурудзи

Станом на 9 листопада 2023 року обмолочено 2 932,3 тис. га кукурудзи (+512,2 тис. га за тиждень), що складає 72% попередньої оцінки посівних площ. Зібрано 21 217,9 тис. т (+4 085,2 тис. т). Середня врожайність становить 72,4 ц/га. Найбільше намолочено в Черкаській (12% вже зібраного валового збору), Полтавській (11%) та Вінницькій (11%) областях (дані Мінагрополітики України).

## Оновлені балансові показники по кукурудзі від USDA

Прогноз світового виробництва кукурудзи в 2023/24 МР зріс на 6,3 млн т до 1 220,8 млн т. Зростання буде досягнуте завдяки США (+4,3 млн т до 387,0 млн т), Україні (+1,5 млн т до 29,8 млн т), росії (+1,4 млн т до 16,0 млн т), Бїрми та Парагваю. Частково зростання буде компенсуватися зниженням в Мексиці (-0,9 млн т до 26,5 млн т), Єгипті (-0,6 млн т до 7,0 млн т) та Індонезії. Прогноз світової торгівлі кукурудзою на 2023/24 МР зріс на 3,4 млн т до 199,6 млн т. Основні зміни у світовій торгівлі включають збільшення експорту кукурудзи США (+1,3 млн т до 52,7 млн т), росією (+1,1 млн т до 5,3 млн т), Туреччиною, Україною та Папуа-Новою Гвінеєю. Прогноз кінцевих запасів кукурудзи збільшився на 2,6 млн т до 315,0 млн т (дані USDA).

## Експорт кукурудзи в листопаді 2023 року

За 9 днів листопада 2023 року було експортовано 816,9 тис. т кукурудзи (в 4,2 рази більше аналогічного показника попереднього місяця). Основними країнами-імпортерами в листопаді 2023 року були: Іспанія (39%), Португалія (12%) та Єгипет (12%). Загалом з початку 2023/24 МР (01.07-09.11) було експортовано 4 620,3 тис. т кукурудзи (дані Держмитниці).

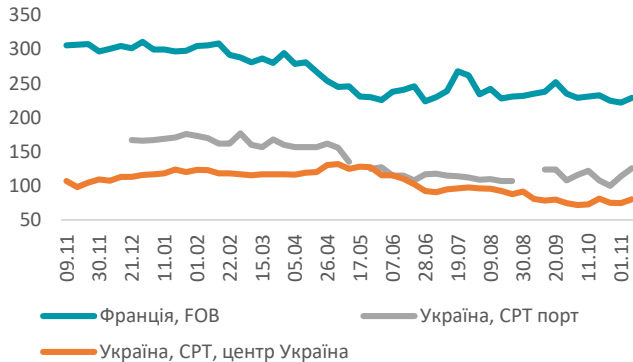


Сприяє зростанню ціни  
Сприяє зниженню ціни  
Нейтрально

# Ячмінь



Ціни на ячмінь, USD/т



Ціна на ячмінь (Франція, FOB) на 08.11 – **229 USD/т**

Зміни ціни:

- тиждень: +7 USD або +3,2%;
- місяць: -2 USD або -0,9%;
- рік: -77 USD або -25,2%.

Ціна на ячмінь (Україна, CPT) на 09.11:

- центральні області – **80 USD** (+6 USD за тиждень, +8 USD за місяць; -27 USD за рік);
- порти – **126 USD** (+12 USD за тиждень; +4 USD за місяць).

Джерела: дані операторів ринку, International Grains Council, agrochart.com, АПК-інформ

## Сівба озимого ячменю

Станом на 6 листопада 2023 року засіяно 442,3 тис. га ячменем (+39,7 тис. га за тиждень), що становить 72% посівних площ в 2022 році. Найбільше засіяно в Миколаївській (20% засіяних площ), Одеській (19%) та Дніпропетровській (13%) областях (дані Мінагрополітики України).

## Експорт ячменю в листопаді 2023 року

За 9 днів листопада 2023 року було експортовано 30,1 тис. т ячменю (в 2,2 рази більше аналогічного показника попереднього місяця). Основними країнами-імпортерами в листопаді 2023 року є: Іспанія (23%), Туніс (21%) та Ліван (18%). Загалом з початку 2023/24 МР (01.07-09.11) було експортовано 712,9 тис. т ячменю (дані Держжитниці).



- Сприяє зростанню ціни
- Сприяє зниженню ціни
- Нейтрально

# Соняшник



Ціна на насіння соняшнику в ЄС (Rotterdam, FOB) на 08.11 – **458 USD/т**

Зміни ціни:

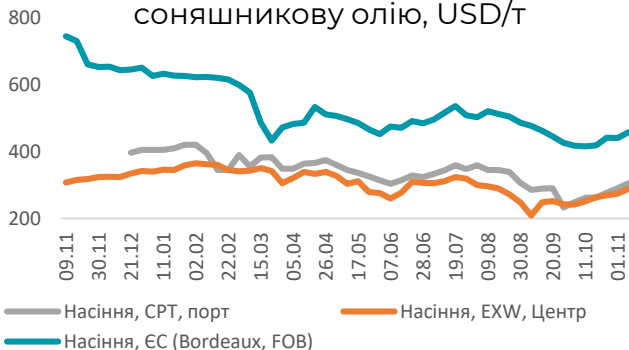
- тиждень: +18 USD або +4,1%;
- місяць: +42 USD або +10,1%;
- рік: -287 USD або -40,9%.

Ціна на насіння соняшнику (Україна, CPT) на 09.11:

- центральні області – **288 USD/т** (+15 USD за тиждень; +38 USD за місяць; -19 USD за рік);
- порти – **305 USD/т** (+15 USD за тиждень, +44 USD за місяць).

Джерела: дані операторів ринку, International Grains Council, agrochart.com, АПК-інформ, European Commission

Ціна на насіння соняшнику та соняшникову олію, USD/т



## Експорт насіння соняшнику та соняшникової олії в листопаді 2023 року

За 9 днів листопада 2023 року було експортовано:

- насіння соняшнику – 6,7 тис. т (-17% до аналогічного показника попереднього місяця). Основні країни імпортери: Греція – 72%, Іспанія – 8% та Італія – 5%. Загалом з початку 2023/24 МР (01.09-09.11) було експортовано 49,1 тис. т насіння соняшнику;
- олії соняшникової – 171,0 тис. т (+61% до аналогічного показника попереднього місяця). Країни: Румунія – 29%, Туреччина – 26% та Польща – 11%. Загалом з початку 2023/24 МР (01.09-09.11) було експортовано 929,1 тис. т соняшникової олії (дані Держмитниці)

## Збір врожаю соняшнику

Станом на 9 листопада 2023 року обмолочено 4 911,2 тис. га соняшнику (+134,9 тис. га за тиждень), що складає 97% попередньої оцінки посівних площ. Зібрано 11 520,0 тис. т насіння соняшнику (+210,3 тис. т за тиждень). Середня врожайність становить 23,5 ц/га. Найбільше намолочено в Дніпропетровській (13% вже зібраного валового збору), Кіровоградській (12%) та Полтавській (10%) областях (дані Мінагрополітики України).



Сприяє зростанню ціни



Сприяє зниженню ціни

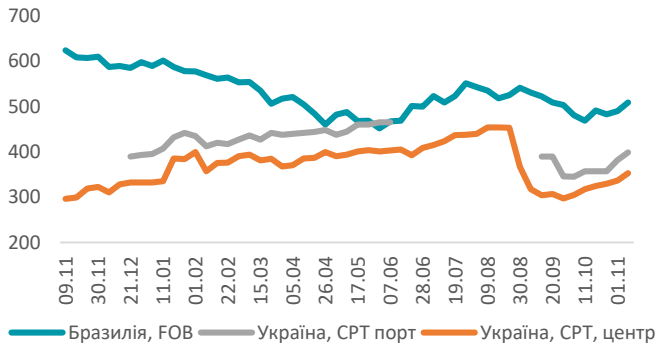


Нейтрально

# Со́я



Ціни на сою, USD/т



Ціна на сою (Бразилія, FOB) на 08.11 – **509** USD/т

Зміни ціни:

- тиждень: +19 USD або +3,9%;
- місяць: +40 USD або +8,5%;
- рік: -115 USD або -18,4%.

Ціна на сою (Україна, СРТ) на 09.11:

- центральні області – **353** USD/т (+17 USD за тиждень; +36 USD за місяць; +57 USD за рік);
- порти – **399** USD (+17 USD за тиждень; +42 USD за місяць).

Джерела: дані операторів ринку, International Grains Council, agrochart.com, АПК-інформ

## Експорт соєвих бобів та соєвої олії в листопаді 2023 року

За 9 днів листопада 2023 року було експортовано:

- соєві боби – 179,1 тис. т (+54% до аналогічного показника попереднього місяця). Основні країни-імпортери: Єгипет – 29%, Туреччина – 27% та Велика Британія – 16%. Загалом з початку 2023/24 МР (01.09-09.11) було експортовано 815,6 тис. т сої;
- олія соєва – 9,4 тис. т (+21% аналогічного показника минулого місяця). Країни: Польща – 83%, Німеччина – 4% та Китай – 3%. Загалом з початку 2023/24 МР (01.09-09.11) було експортовано 55,0 тис. т соєвої олії (дані Держмитниці).

## Збільшення прогнозу виробництва сої в Бразилії

Оновлено прогноз урожаю соєвих бобів в Бразилії у 2023/24 МР на 400 тис. т до 162,42 млн т, попри те, що посушливі погодні умови в головних регіонах виробництва сої в країні ускладнюють проведення посівної (дані Nasdaq).

## Збір врожаю соєвих бобів

Станом на 9 листопада 2023 року обмолочено 1 788,8 тис. га сої (+23,2 тис. га), що складає 99% попередньої оцінки посівних площ. Зібрано 4 713,2 тис. т сої (+70,3 тис. т за тиждень). Середня врожайність становить 26,3 ц/га. Найбільше намолочено в Полтавській (13% вже зібраного валового збору), Хмельницькій (12%) та Сумській (8%) областях (дані Мінагрополітики України).

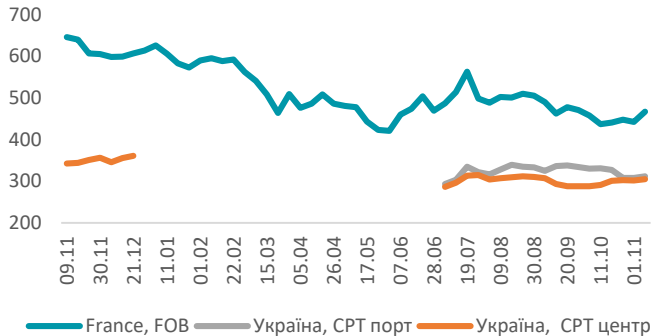


Сприяє зростанню ціни  
Сприяє зниженню ціни  
Нейтрально

# Ріпак



Ціна на ріпак, USD/т\*



Ціна на ріпак (Франція, FOB) на 08.11 – **467 USD/т**

Зміни ціни:

- тиждень: +25 USD або +5,7%;
- місяць: +30 USD або 6,9%;
- рік: -179 USD або -27,7%.

Ціна на ріпак (Україна, CPT) на 09.11:

- центральні області – **304 USD/т** (+3 USD за тиждень, +14 USD за місяць; -38 USD за рік);
- порти – **312 USD/т** (+4 USD за тиждень, -19 USD за місяць).

Джерела: дані операторів ринку, International Grains Council, agrochart.com, European Commission

## Стан озимих культур

Зважаючи на посушливу, але теплу осінню погоду, мали надію на покращення стану озимих культур перед зимовим періодом. Так і сталося, що покращення стану зволоження верхнього шару ґрунту, а також аномально тепла погода, створили всі умови для розвитку навіть недостатньо розвинених сходів озимих культур. Можна очікувати, що наведена вище агрокліматична ситуація, сприяла покращенню стану рослинності в т.ч. озимих культур за першу декаду листопада, але в цілому залишається нижче значень як середньо багаторічних, так і 2022 р. (дані Інститут агроекології і природокористування НААН).

## Експорт ріпаку в листопаді 2023 року

За 9 днів листопада 2023 року було експортовано 124,7 тис. т ріпаку (-26% до аналогічного показника попереднього місяця). Основними країнами-імпортерами в листопаді 2023 року є: Нідерланди (48%), Німеччина (29%) та Греція (7%). Загалом з початку 2023/24 МР (01.07-09.11) було експортовано 2 203,8 тис. т ріпаку (дані Держмитниці).

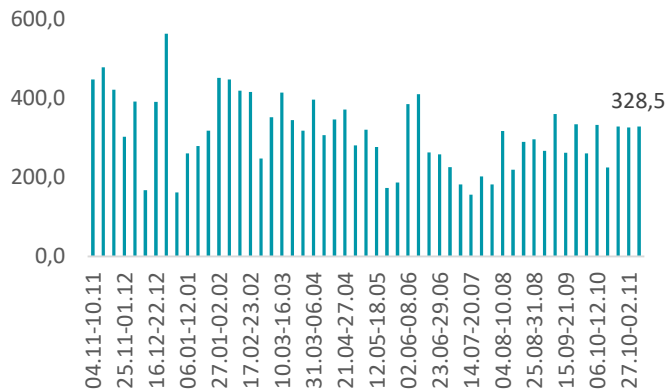


Сприяє зростанню ціни  
Сприяє зниженню ціни  
Нейтрально

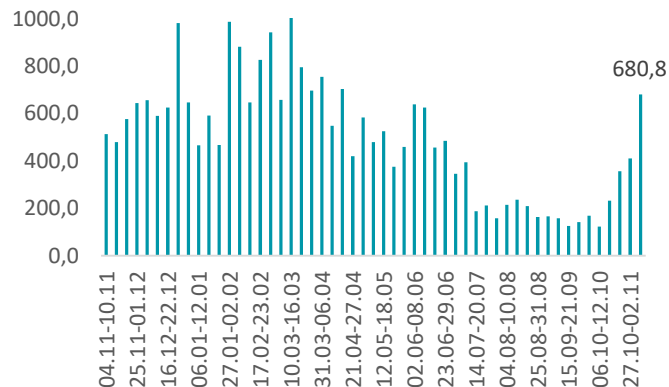
# Експорт



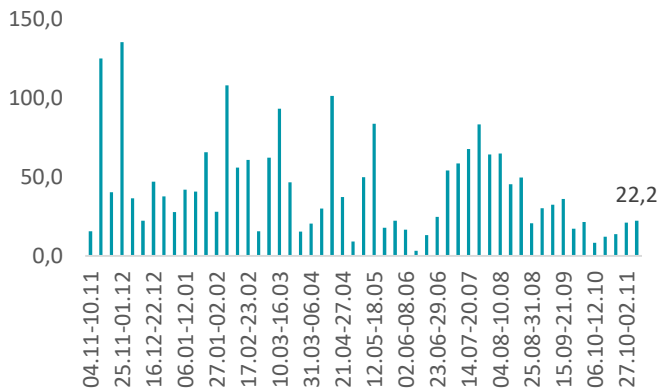
## Пшениця, тис. т



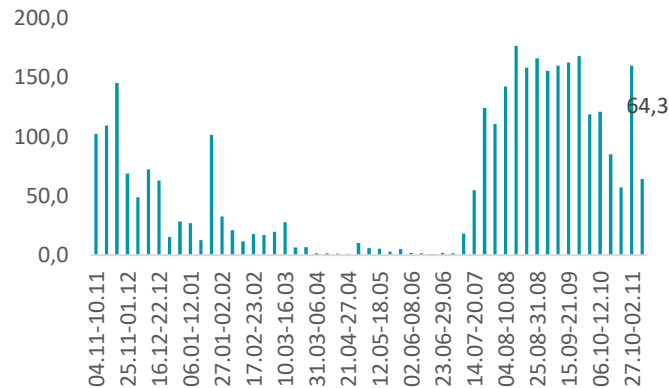
## Кукурудза, тис. т



## Ячмінь, тис. т



## Ріпак, тис. т

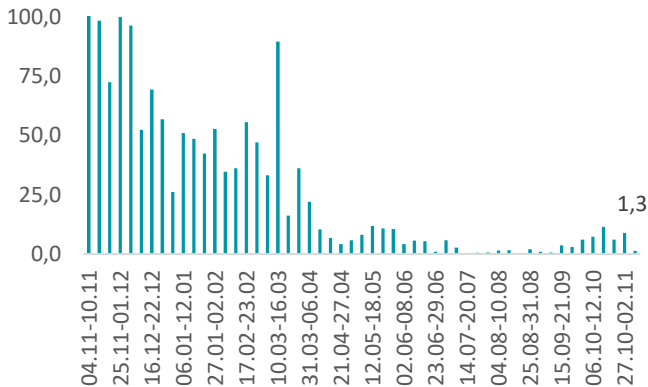




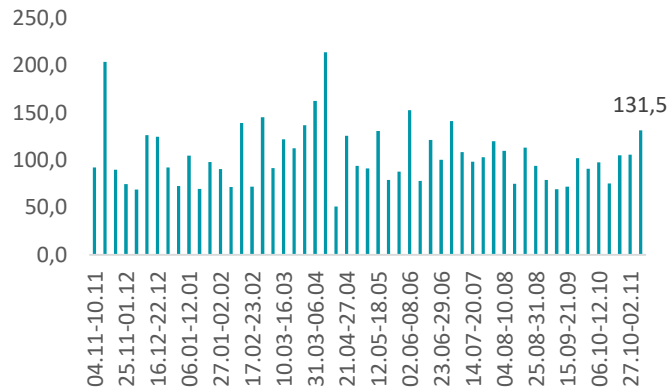
# Експорт



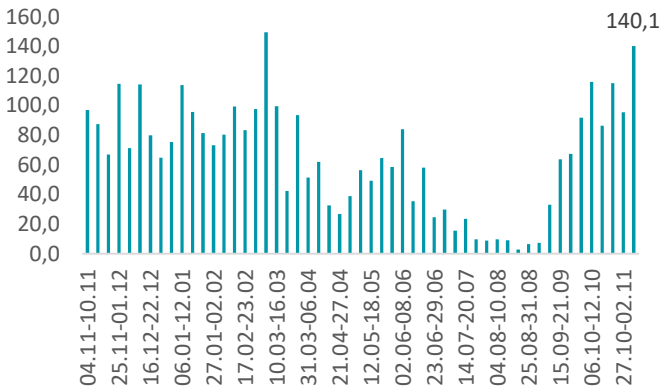
## Насіння соняшнику, тис. т



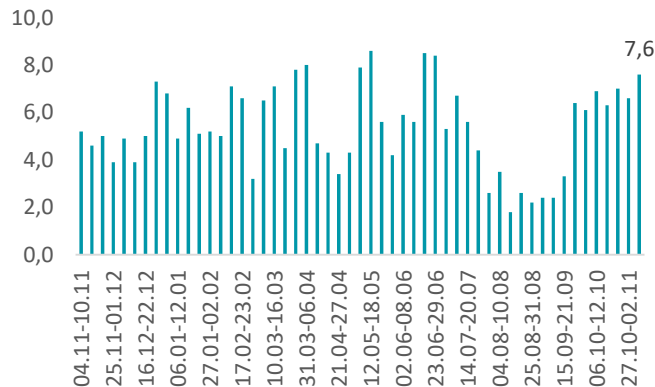
## Соняшникова олія, тис. т



## Соєві боби, тис. т



## Соєва олія, тис. т





Разом ми  
створюємо  
майбутнє  
агробізнесу!

**2023**