ЛЕСНАЯ ЛИНИЯ
FOREST line

TFS
TFS2
TFK
TFX

TMC CANCELA®

MULCHING SOLUTIONS

TFS
TFS2
TFK
TFX

Мульчеры
Mulchers

Специально подходят для мульчирования веток и невысоких деревьев, в том числе оставшихся пней после вырубки деревьев. Степень мульчирования очень высока, зачастую используется для получения опилок в качестве продукта.

Наличие камней в почве не препятствует надлежащей эксплуатации мульчеров. Они имеют встроенные долговечные заменяемые молотки, выполненные из специальных сплавов и твердого металла, разработанные и запатентованные TMC Cancela. Их специальная конструкция обеспечивает превосходное проникновение материала и долгий срок службы.

Specially suitable for mulching branches and low trees, including remaining stumps after the felling of trees. The degree of mulching is very high, often arriving to get sawdust. The presence of stones in the ground does not prevent a proper operation of these mulchers. They incorporate long lasting replaceable hammers, made of special alloys and hard metal, designed and patented by **TMC CANCELA. Its special design provides an excellent material penetration and a long lasting.**

ОПЦИИ | OPTIONS

	TFS	TFS2	TFK	TFX
Механическая задняя толкающая рама Mechanical rear frame	•	•	•	•
Салазки для обеспечения более глубокой обработки Skids to work a little bit deeper	•	•	•	•
Гидравлическая задняя толкающая рама с грабельными зубьями Hydraulic rear frame with raker teeth			•	•

TFS

Ø 250 mm/10 in
70-110

TFS2

Ø 275 mm/11 in
90-130

TFK



Ø 325 mm/13 in
100-180

TFX

Ø 375 mm/15 in
130-250

ДИАМЕТР МУЛЬЧИРОВАНИЯ МАТЕРИАЛА
DIAMETER OF MULCHED MATERIAL

Л/с (мин-макс)
HP (min-max)

TFS



ТЕХНИЧЕСКИЕ ХАРАКТЕРИСТИКИ

1. Корпус из высокопрочной стали.
2. 4 "шторки" из цепей для обеспечения фронтальной защиты и 2 "шторки" из цепей для обеспечения задней защиты.
3. Гидравлический капот для обеспечения лучшего входа материалов.
4. Система Sidestep по бокам корпуса рамы.
5. Гнездо для ящика с инструментами, встроенное в раму.
6. Направляющие скольжения с 2-мя положениями высоты.
7. Ротор с фиксированными молотками геликоидально расположенные.
8. Трансмиссия с 6-ю ремнями мод. XPB.
9. Редуктор со встроенной муфтой свободного хода, 540 об/мин., 1"3/4 Z6.
10. Усиленный BOM.
11. Молотки с 2мя наконечниками из твердосплавного метала F03 + F04.

TECHNICAL FEATURES

1. Body built in high strength steel.
2. 4 chain curtains for front protection and double chain curtains on rear hood.
3. Hydraulic hood to improve the material entrance.
4. Sidestep system on body sides.
5. Toolbox compartment built-in frame.
6. Skids with 2 height positions.
7. Rotor with fixed hammers with helical disposition.
8. Transmission with 6 XPB belts.
9. Gearbox with built-in free-wheel, input to 540 rpm and 1"3/4 Z6.
10. Reinforced PTO shaft.
11. Hammers with 2 carbide tips model F03 + F04.

MOD.	m/in	CV-HP-PS	F03	F04
TFS-150	1,50 / 59	70-110	34	2
TFS-180	1,80 / 71	80-110	42	2
TFS-200	2,00 / 79	95-110	46	2

F03 F04 x6 РЕМНЕЙ BELTS SIDESTEP ALE HDX FTS

DOMEX® HIGH STRENGTH STEEL

TFS2

ТЕХНИЧЕСКИЕ ХАРАКТЕРИСТИКИ

1. Корпус из высокопрочной стали.
2. 4 "шторки" из цепей для обеспечения фронтальной защиты и 2 "шторки" из цепей для обеспечения задней защиты.
3. Гидравлический капот для обеспечения лучшего входа материалов.
4. Система Sidestep по бокам корпуса рамы.
5. Направляющие скольжения с 2-мя положениями высоты.
6. Ротор с фиксированными молотками геликоидально расположенные.
7. Трансмиссия с 12-ю ремнями мод. XPB и системой ESB.
8. Редуктор со встроенной муфтой свободного хода, 1000 об/мин., 1"3/4 Z6.
9. Усиленный BOM.
10. Молотки с 2мя наконечниками из твердосплавного метала F03 + F04.

TECHNICAL FEATURES

1. Body built in high strength steel.
2. 4 chain curtains for front protection and double chain curtains on rear hood.
3. Hydraulic hood to improve the material entrance.
4. Sidestep system on body sides.
5. Skids with 2 height positions.
6. Rotor with fixed hammers with helical disposition.
7. Transmission with 12 XPB belts and ESB system.
8. Gearbox with built-in free-wheel, input to 1.000 rpm and 1"3/4 Z6.
9. Reinforced PTO shaft.
10. Hammers with 2 carbide tips model F03 + F04.

MOD.	m/in	CV-HP-PS	F03	F04
TFS2-180	1,80 / 71	90-130	42	2
TFS2-200	2,00 / 79	110-130	46	2

F03 F04 x6 РЕМНЕЙ BELTS + x6 РЕМНЕЙ BELTS ESB SIDESTEP ALE HDX FTS

DOMEX® HIGH STRENGTH STEEL

TFK

ТЕХНИЧЕСКИЕ ХАРАКТЕРИСТИКИ

1. Корпус из высокопрочной стали с измененной улучшенной конструкцией спереди для обеспечения лучшего входа материала.
2. 4 "шторки" из цепей для обеспечения фронтальной защиты и 2 "шторки" из цепей для обеспечения задней защиты.
3. Крепление к трактору Кат.2 с быстро соединяющейся муфтой.
4. Гидравлический капот для обеспечения лучшего входа материалов.
5. Система Sidestep по бокам корпуса рамы.
6. Направляющие скольжения с 2-мя положениями высоты.
7. Ротор с фиксированными молотками геликоидально расположенные.
8. Трансмиссия с 10-ю ремнями мод. XPB и системой ESB.
9. Редуктор со встроенной муфтой свободного хода, 1000 об/мин., 1"3/4 Z6.
10. Усиленный ВОМ.
11. Молотки с 2мя наконечниками из твердосплавного метала F03 + F04.
12. 2 ряда легко заменяемых контрножей.

TECHNICAL FEATURES

1. Body built in high strength steel with special design in the front for improving the material entrance.
2. 4 chain curtains for front protection + 2 chain curtains extra in the middle.
3. Coupling to tractor Cat. 2 with fast coupling balls.
4. Hydraulic hood to improve the material entrance.
5. Sidestep system on body sides.
6. Skids with 2 height positions.
7. Rotor with fixed hammers with helical disposition.
8. Transmission with 10 XPB belts and ESB system.
9. Gearbox with built-in free-wheel, input to 1.000 rpm and 1"3/4 Z6.
10. Reinforced PTO shaft.
11. Hammers with 2 carbide tips model F03 + F04.
12. 2 replaceable rows of counterblades.

5 РЕМНЕЙ BELTS + 5 РЕМНЕЙ BELTS

F03 F04

DOMEX® HIGH STRENGTH STEEL

ESB SIDESTEP ALE HDX PTS

MOD.	m/in	CV-HP-PS	F03	F04
TFK-160	1,60 / 63	100-180	36	2
TFK-180	1,80 / 71	120-180	44	2
TFK-200	2,00 / 79	130-180	48	2
TFK-225	2,25 / 89	140-180	54	2

TFX

ТЕХНИЧЕСКИЕ ХАРАКТЕРИСТИКИ

1. Корпус из высокопрочной стали с измененной улучшенной конструкцией спереди для обеспечения лучшего входа материала.
2. 4 "шторки" из цепей для обеспечения фронтальной защиты + 4 "шторки" из цепей посередине.
3. Крепление к трактору Кат.2 с быстро соединяющейся муфтой.
4. Гидравлический капот для обеспечения лучшего входа материалов.
5. Система Sidestep по бокам корпуса рамы.
6. Направляющие скольжения с 2-мя положениями высоты.
7. Ротор с фиксированными молотками геликоидально расположенные.
8. Трансмиссия с 12-ю ремнями мод. XPB и системой ESB.
9. Редуктор со встроенной муфтой свободного хода, 1000 об/мин., 1"3/4 Z6.
10. Усиленный ВОМ.
11. Молотки с 2мя наконечниками из твердосплавного метала F03 + F04.

TECHNICAL FEATURES

1. Body built in high strength steel with special design in the front to improve the material entrance.
2. 4 chain curtains for front protection + 2 extra chain curtains in the middle area.
3. Coupling to tractor Cat. 2 with fast coupling balls.
4. Hydraulic hood to improve the material entrance.
5. Sidestep system on body sides.
6. Skids with 2 height positions.
7. Rotor with fixed hammers with double helical disposition.
8. Transmission with 12 XPB belts and ESB system.
9. Gearbox with built-in free-wheel, input to 1.000 rpm and 1"3/4 Z6.
10. Reinforced PTO shaft.
11. Hammers with 2 carbide tips model F03 + F04.



MOD.	m/in	CV-HP-PS	F03	F04
TFX-160	1,60 / 63	130-250	36	2
TFX-180	1,80 / 71	140-250	44	2
TFX-200	2,00 / 79	145-250	48	2
TFX-225	2,25 / 89	160-250	54	2
TFX-250	2,50 / 98	180-250	58	2

F03 F04

6 РЕМНЕЙ BELTS + 6 РЕМНЕЙ BELTS

ESB SIDESTEP ALE HDX PTS

DOMEX® HIGH STRENGTH STEEL

Использовать всегда только
оригинальные запасные части
Use always original parts
Quality Assurance

Domex® is a registered trademark of SSAB

TMC CANCELA®

Pedra Salgueira, s/n | Anxeriz
15684 TORDOIA | A Coruña (SPAIN)
Tlf. +34 981 695 074 | Fax +34 981 695 232
info@tmccancela.com

www.tmccancela.com

Дистрибьютор · *Reseller*

Особенности, фотографии и схемы моделей, описанных в этой брошюре, предназначены только для информационных целей и не имеют юридической силы в отношении любых возможных жалоб. TMC Cancela оставляет за собой право изменять их в любое время при любом предварительном предупреждении. © TMC Cancela 2015
The features, photos and diagrams of the models described in this brochure are for information purposes only and have no validity against any possible complaints. TMC CANCELA reserves the right of changing them at any time with any prior notice. © TMC CANCELA 2015